


**RICOH**


LPガス用ガス漏れ警報器

# リコピット

リコピット APH-26A/26SD



APH-26A



APH-26SD



- ビルトインに対応 ●警報音一時停止ボタンを追加<sup>\*1</sup>
- 出力信号の切替えが可能<sup>\*2</sup> ●予備コンセントが付属<sup>\*3</sup>

\*1 警報音一時停止ボタンはAPH-26SDのみ対応です \*2 出力信号の切替えはAPH-26SDのみ対応です  
\*3 ストレートシングルコンセントには予備コンセントは付属しておりません

# 3つの特長 リコピット

## ビルトインにも対応で壁にぴったりフィット

オプションのビルトインボックスを使用することで、壁への埋め込み設置が可能となり、壁からの張り出しが約15mmまで低くなります。キッチンスペースに違和感を与えませんので、新築物件などの美観を重視するお客様にも最適です。

ビルトインユニットに設置された警報器は取り外しが簡単で、有効期限となる5年後の交換の際にも作業に煩わしさを感じることはありません。

※設置には別途2個用スイッチボックスと埋め込みコンセントが必要です



## 警報音一時停止ボタンを追加

殺虫剤などのLPガスを含むスプレーによる誤報の際に、警報音を一時的(約1分間)に停止させるボタンを追加しました。

※APH-26SDのみ対応



## 機種管理負担を軽減

マイコンメータと接続の際に「S型」または「a接点」の出力信号を切替えることが可能になり、機種統合の際の管理負担が軽減されます。

※APH-26SDのみ対応



## 5つのブザー音

型式		ブザーの種類	内容
APH-26A	APH-26SD		
-	●	ピッ…ピッ	消し忘れ(長時間使用時)
-	●	ピッピッ…ピッピッ	遮断中(3回通知後、4回目より音量が下がります)
-	●	ピッピッピッ…ピッピッピッ	遮断弁「開」操作後
-	●	ピー…ピー	使用許可時
●	●	ピーピーピーピー	ガス漏れ

## 主な仕様表

型 式	APH-26A	APH-26SD
検 知 方 式	接触燃焼式	
感知ガス濃度	LPガス爆発下限界濃度の1/100以上1/4以下	
警 報 方 式	断続電子音、LED(赤色)点滅、自動復帰式	
警 報 音 圧	75dB/m以上(警報時、警報器正面1m)	75dB/m以上(警報時、警報器正面1m) 遮断信号を連続して3回検知後、 4回目からブザー音が降下
出 力 方 式	有電圧二段階方式(即時出力) 監視時6±1V(4.7kΩ負荷時)、 警報時10.5~15V(4.7kΩ負荷時)	無電圧出力(フォトカプラ出力) S型出力設定 監視時OFF、警報時ON-OFF(5秒ごと) a接点出力設定 監視時OFF、警報時ON
出 力 容 量	監視時10mA、警報時15mA	-
出力信号遅延時間	-	約30秒(S設定時)、約42秒(a設定時)
電 源	AC100V50/60Hz	
消 費 電 力	監視時1.6W、警報時1.6W	
外形寸法/重量	W70×H95×D35mm / 約300g	
電 源 コード	①長さ約2.5m予備コンセント付き ②長さ約0.3m予備コンセント付き ③長さ約0.15mストレートシングルコンセント(ビルトインユニット専用)	
付 属 品	取付板マルチアダプター(各社対応)	
オ プ シ ョ ン	ビルトインユニット	

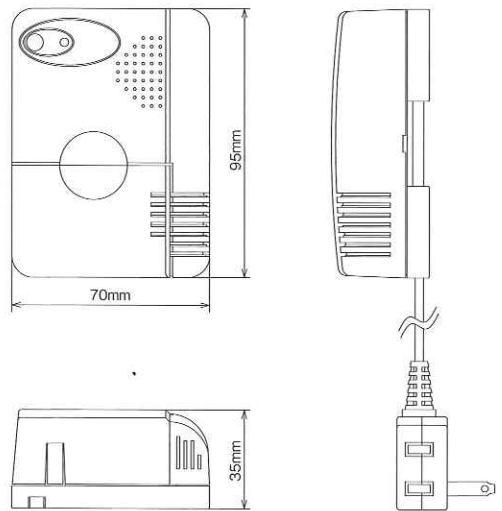
### 交換期限の年

2014年

### 警報器の交換期限をお確かめ下さい

有効期限5年の警報器は、本体に貼付されている“交換期限ラベル”の有効期限にしたがって新品と交換してください。

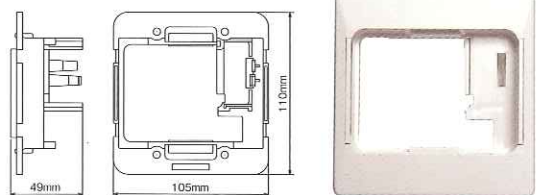
## 外形寸法



※APH-26A、APH-26SD共通

## オプション

### ビルトインユニット



※設置には別途2個用スイッチボックスと埋め込みコンセントが必要です

※製品の色は、印刷のため実際とは若干異なる場合があります。



### 安全にお使いいただくために…

- 取扱説明書をよくお読みの上、正しく設置・工事をしてください。
- 法で定められた点検を実施してください。

# リコーエレメックス 株式会社

機器事業本部 計量・計測販売事業部 〒444-8586 愛知県岡崎市井田町3-69 ☎0564-23-5233