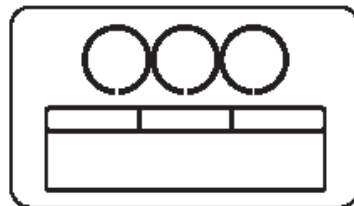
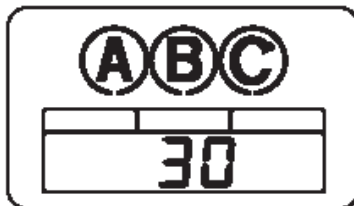
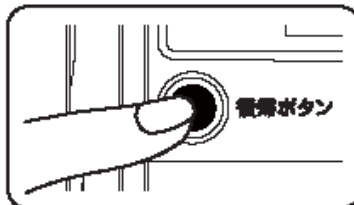

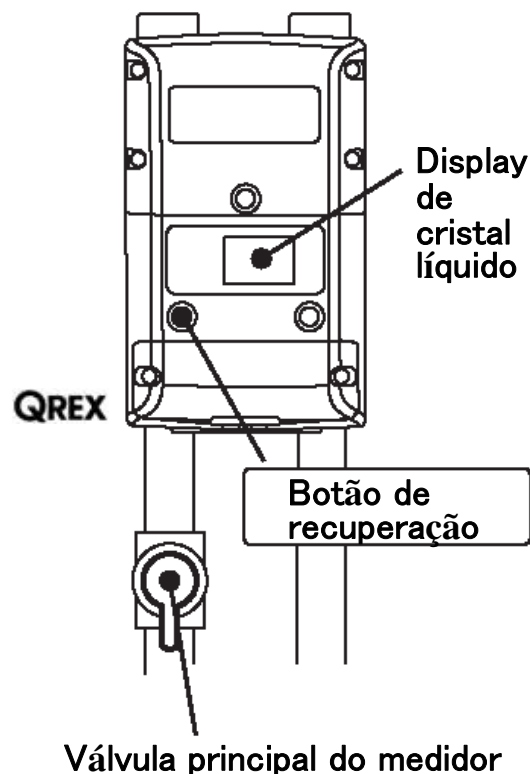


Cartão de procedimento de recuperação

RICOH

Quando o gás estiver fechado e aparecer a indicação 【ガス止】.



Reinicializar o metro de gás

- ① Parar todos os aparelhos a gás.
Não esqueça das válvulas de gás externas, como a do aquecedor de água.
Não fechar a válvula principal do medidor.
- ② Aperte o botão de recomposição.
(À noite, acende-se uma luz piscamento na circunferência)
A indicação 【ガス止】 desaparece do display de cristal líquido e a “ABC” pisca.
- ③ Esperar 30 segundos.*
Durante a contagem regressiva, o circuito computadorizado checa as condições de segurança.
- ④ Quando a indicação 「ABC」 sumir, o gás pode ser utilizado.

*Dependendo da configuração, pode demorar 90 segundos.



Cuidado

Se durante os 30 segundos* durante os quais as condições de segurança estão sendo cheçadas, a indicação 【ガス止】 estiver aparecendo, verifique novamente se todos os aparelhos a gás, inclusive aqueles que têm chama piloto, estão desligados e repita o procedimento.

● Se mesmo realizando o procedimento acima não for possível utilizar o gás, entre em contato com um ponto de venda de gás.